

Детский журнал про безопасность

# Детств<sup>☀</sup> Без <sup>🚫</sup>пасности

Печатное издание Управления по делам ГО, АТ и ПБ администрации МОГО «Инта»



**С днём рождения, любимый город!**



Под гитары яростное пенье,  
Те, кого сюда вела мечта,  
Отмечали города рождение,  
Названного коротко - Инта.  
Голоса летели над простором,  
Утверждая радостную весть:  
В этой глухомани будет город,  
Потому что песня уже есть...

Так романтично описал рождение города интинский поэт Николай Воропаев.

Инта – кусочек души каждого интинца. У каждого здесь есть любимые уголки: «Аллея влюбленных» и остров, уютные дворы и новые детские площадки, а может, сияющая огнями башня – символ города...

Интинцы – удивительно добрые, отзывчивые люди, которые умеют работать в будни и отдыхать в праздники. Один из любимых праздников Инты – День города. В этом году наш город отмечает юбилей – 65 лет. Для города это «детский» возраст, и мы желаем нашей любимой Инте расти и развиваться.

С уважением,  
Глава городского округа «Инта» —  
руководитель администрации  
Лариса Владимировна Титовец



# Инта - золотое сердце Коми

## Детство Без Опасности



- Здравствуйте, ребята! Мы — герои детского журнала «Детство без опасности» **Ваня и Аня**. Мы продолжаем наш разговор о том, как избежать беды. А помогают нам в этом наши друзья:




### Поздоровкин

отлично разбирается в болезнях и травмах, любит здоровый образ жизни.



### Капелька

очень любит природу и призывает всех беречь её.



### Светофоркин

помогает соблюдать правила дорожного движения и поведения на дороге.



### Пожаркин

знает всё об огне и как избежать пожара.




### Безопаскин

поможет в любой трудной или опасной ситуации.



### Умняшка

знает очень много интересного. Она обожает разные загадки и головоломки и предлагает разгадывать их вместе.



### Компик

знает компьютеров, специалист по информационной безопасности.

### Моя Инта



«Вода полноводная», «место, где много воды» - так переводится с коми-ненецкого слово «инта».

Инта находится в шестидесяти километрах от северного полярного круга, на границе между лесом и тундрой. Озера и реки плотным кольцом окружают Инту.

А начиналось все так.

С 1940 года начинается промышленное освоение интинского месторождения, входящего в Печорский угольный бассейн. Рядом с месторождением строится рабочий поселок, который в 1944 году получил статус поселка городского типа, а 4 октября 1954 года – города. Этот день и принято считать днём рождения Инты.


У нашей Инты есть свой герб, флаг и гимн.

### Герб Инты



На гербе изображён олень – символ чистоты, обновления и возрождения. Олень стоит на фоне угольного террикона. Наверху «горит» северное сияние как знак того, что Инта – северный город. На заднем плане изображена водонапорная башня – исторический и архитектурный символ Инты.

### Флаг Инты



Флаг представляет прямоугольное полотнище белого цвета. В центре его находится серебристая снежинка, в которой расположен элемент коми орнамента, обозначающий солнце. Внутри стилизованного солнца, также

как и на гербе, изображены башня, террикон и северный олень на небесно-синем фоне.

## Гимн города Инты

*Слова на русском языке А. Санина,  
слова А. Санина в редакции В. Тимина на коми языке*



Есть в России - на просторах  
Коми северной земли -  
Небольшой шахтерский город,  
Где судьбу мы обрели.

### Припев

Инта моя! Чудесных рук творенье:  
Дома и арки, башня и мосты -  
Так пусть, в веках сменяясь,  
поколенья  
Гордятся тем, что родом из Инты.

Ты надеждой, светлой верой,  
Город-труженик, живи!  
Добрых сил в тебе без меры  
И таланта, и любви.

Нашу дружбу, северяне,  
Мы сквозь годы пронесли.  
Навсегда сплелись корнями,  
В этот край душой росли.

Эм Россия - паськыд эрдъяс,  
Коні кыпыд уджын яр,  
Олö Коми войкытш бердын  
Изшöм перйысьяслön кар.

### Сьылтас

Менам Инта! Гөгöр югыд бияс,  
Тан башня, посьяс, керкаяслön  
рад,  
Öд кыпöдисны тэнö кужысь  
кияс,  
Мед ошкана тан вöлі олан лад.

Дона карным ас да мича,  
Мыйта бурыс тані эм!  
Сьölöм шöрын тэнö видзам,  
Сиам кузь да шуда нэм!



pashalena.livejournal.com



# Инта — мой город, мой дом

Далеко на Севере есть маленький городок с красивым именем Инта. Пусть нет здесь цветущих садов и дубовых аллей, но



Инта красива в любое время года. И белыми летними ночами, когда солнце почти не заходит за горизонт; и яркой красно-



«Наука и труд»

«Взрыв»

завьюженной зимой, когда полыхает на небе полярное сияние; и долгожданной задумчивой весной, которая как будто раздумывает: задержать ещё зиму или поторопить лето?

Интинцы очень любят свой город с его новыми домами, украшенными резными орнаментами, и старинными домами-теремками. Люди в Инте



Памятник десантникам



«Клятва»

трудолюбивые, душевные, гостеприимные. Они делают все, чтобы город стал еще краше. В городе очень много зелени — берёзовые аллеи, заросли ивы, посадки черёмухи и рябины вплетены в городской облик.

## Детство Без Опасности

Инта молодой город, но у него есть своя история. О ней рассказывают памятники – «Наука и труд», который обозначает союз науки, геологов и



*Аллея Веры, Надежды, Любви*

посвящённый военно-воздушному десанту.

Есть в нашем городе и красивые уютные места для прогулок и отдыха – детские площадки, Аллея Веры, надежды, любви в Театральном сквере за Дворцом культуры шахтёров, сквер Шахтёрской славы, улица Горького, сквер у водонапорной башни... Интинцы гордятся своей башней и даже поместили её на герб города. Мы любим свой маленький, но красивый и уютный город!


шахтёров;  
«Клятва» – в честь погибших в Великой Отечественной войне;  
«Взрыв», посвященный погибшим при выполнении воинского долга в мирное время, а также первый в республике памятник,



*Водонапорная башня*



*Памятник П.И. Чайковскому*



*Сквер около водонапорной башни*



## 4 октября — День гражданской обороны

Современный мир полон опасностей. В нём часто идут войны, случаются катастрофы, стихийные бедствия и террористические угрозы. Для защиты людей, предотвращения различных аварий и ликвидации их последствий в России было создано Министерство по делам гражданской обороны, чрезвычайным ситуациям и ликвидации последствий стихийных бедствий (МЧС).

В нашей стране День гражданской обороны отмечается 4 октября. Почему именно в этот день?

4 октября 1932 года правительство приняло Положение о Местной Противовоздушной Обороне (МПВО). С течением времени возникала необходимость защищать мирных жителей не только от оружия, но и от стихийных бедствий, и от различных аварий и катастроф. И противовоздушная оборона была преобразована в гражданскую оборону.

В настоящее время все вопросы по гражданской обороне возложены на МЧС России. Подразделения министерства ежедневно спасают людей от последствий различных катастроф не только в нашей стране, но и во всём мире.

Сотрудники МЧС вывозят раненых и пострадавших, доставляют продукты, воду, одежду, лекарства и необходимое оборудование, восстанавливают и охраняют здания, помогают тушить лесные и торфяные пожары.



Эмблема МЧС России





## Детство Без Опасности

Именно тем, кто помогает и защищает людей, посвящен этот профессиональный праздник. В этот день поздравления принимают работники различных чрезвычайных служб: спасатели, пожарные, другие сотрудники МЧС.



Для чего же нужен День гражданской обороны?

Во-первых, это возможность высказать уважение и благодарность работникам чрезвычайных служб, чья деятельность связана с опасностью для здоровья и жизни. В этот день проводятся праздничные концерты, вручение наград и званий, торжественные построения.


Во-вторых, в этот день сотрудники МЧС напоминают людям, как действовать во время катастроф. Подобные знания очень важны, они могут спасти вашу жизнь или жизнь ваших близких в случае опасности.

С Днем гражданской обороны  
Поздравляем вас, друзья!  
Спим ночами мы спокойно,  
Нам без вас никак нельзя!

Если вдруг беда случится  
И придет несчастье в дом,  
МЧС всегда поможет!  
Вам, друзья, большой поклон!




# ЛОЖНЫЙ ВЫЗОВ



# НАКАЗАНИЕ НЕОТВРАТИМО!

СТАТЬЯ 207  
УГОЛОВНОГО  
КОДЕКСА РФ



## ЗА ЗАВЕДОМО ЛОЖНОЕ СООБЩЕНИЕ ОБ АКТЕ ТЕРРОРИЗМА

Разработано: ГОУ СО "Урбитский ЦДТМСТ"

Помните! За совершение заведомо ложного вызова специализированных служб на гражданина может быть наложен административный штраф в размере от 200 тысяч рублей до 2 миллионов рублей, либо лишение свободы сроком до 5 лет.

Выезжая по таким сообщениям, сотрудники правоохранительных органов теряют время, которое, возможно, требуется для спасения жизни и здоровья граждан.



# ЧТО ДЕЛАТЬ, ЕСЛИ ПОТЕРЯЛ РОДИТЕЛЕЙ В ТОЛПЕ...

Как много бывает народу в магазинах, на улицах, в метро или на вокзале! Все двигаются в разные стороны, спешат, толкаются. Поток людей похож на бурную реку с течением и опасными водоворотами.



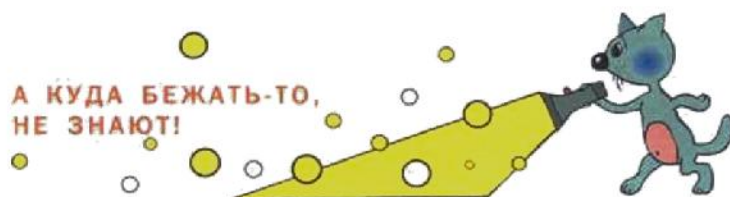
## В ТОЛПЕ ЛЕГКО ПОТЕРЯТЬСЯ.

Чуть зазевался - и тебя уже отнесло от мамы или папы. Все вокруг такие высокие, за ними ничего не видно. И шумно очень - не перекричишь, не дозовёшься родителей. А ещё легко потеряться там, где плохо видно друг друга. Например, в большом магазине с высокими стеллажами. Или в парке, в лесу с густыми кустами.



## Страшно? Конечно!

Многие ребята делают вот что: от страха бегут куда глаза глядят в надежде, что сейчас догонят родителей.



И, может быть, бегут как раз от мамы. Она начинает искать ребёнка. Она слышит, что он плачет, идёт за ним — а он от неё!

## Детство Без Опасности

Другие дети, расстроившись, забиваются в уголок и тихонько плачут. Это тоже неправильно, родители будут искать тебя, но из-за шума и толчеи не заметят.

Так можно очень долго не найтись, даже будучи совсем рядом!

**ЧТО ЖЕ ДЕЛАТЬ?  
ВСПОМИНАЕМ  
НАШИ ПРАВИЛА:  
НЕ ТЕРЯТЬ ГОЛОВЫ  
и ПРОСИТЬ  
ПОМОЩИ!**



Помоги им.

Помни: родители где-то рядом. Они уже тебя ищут. Они никуда без тебя не уйдут и не уедут. Они тебя найдут — обязательно!




1. Если ты потерялся только что — **СТОЙ НА МЕСТЕ КАК ВКОПАННЫЙ!**

Первым делом взрослые вернутся искать тебя туда, где тебя видели. Если вокруг сильно

толкаются, постарайся выйти на открытое место или залезь на скамейку, **ЧТОБЫ ТЕБЯ БЫЛО ВИДНО.**

**2. НЕ ПЛАЧЬ, А ГРОМКО ЗОВИ:**

«Мама! Я здесь!». Все дети плачут похоже, а голоса у всех разные. Родителям легче узнать и найти тебя по голосу.



3. Если тебя не нашли быстро, **ПРОСИ ПОМОЩИ У ВЗРОСЛЫХ.** У кого именно? Прежде всего ищи человека в форме. В магазине это продавец, в метро — дежурный по станции, на улице — милиционер. Если не видишь такого, подойди к какой-



нибудь женщине, которая покажется тебе подходящей. Скажи, что ты потерялся и как тебя зовут. Тогда взрослые смогут громко крикнуть или объявить по радио:


**ПОТЕРЯЛСЯ МАЛЬЧИК ПЕТЯ!  
ОН СТОИТ У КАССЫ НОМЕР ТРИ И  
ЖДЁТ МАМУ!**

Мама услышит и быстро придёт.

А ещё

**МОЖНО ДОГОВОРИТЬСЯ СО ВЗРОСЛЫМИ ЗАРАНЕЕ:**

если потеряемся, идём к какому-то издалека видимому месту, например к фонтану или большой рекламной надписи. Там вы друг друга сразу найдёте!



*(из книги Л. Петрановской «Что делать, если...»)*



## УЧЕБНАЯ ТРЕВОГА

Ваня вошёл в класс и прошёл к своему месту.

– Привет, – поздоровался он с Аней, своей подругой и соседкой по парте.

– Привет, – ответила она. – Ты почему за мной не зашёл? Проспал, что ли?

– Да я решил с утра на свою страницу заглянуть, – ответил мальчик. – Ну и увлёкся. Хорошо, что папа сегодня ехал по делам в сторону нашей школы, подвёз. А то бы точно опоздал.

– Да, повезло.

Аня хотела что-то ещё добавить, но тут прозвучал звонок, и в класс вошла Анна Петровна, их учительница.

– Здравствуйте, ребята, – поздоровалась она.

– Здравствуйте, – дружно ответил класс.

– Тема нашего сегодняшнего занятия – как себя вести при пожаре.

– Я знаю! – выкрикнул нетерпеливый Вася Рощин. – Надо позвонить пожарным!

– Правильно, – сказала Анна Петровна. – Но кричать с места не надо. Неужели ты за лето забыл правила поведения на уроке?

– Извините, – смутился Вася.

– Ну, раз уж ты начал, продолжай. Так что же делать при пожаре?

Вася встал и заговорил:

– Если увидел пожар, надо позвонить пожарным по телефону 101 или 112, а самому быстро уйти, а не прятаться.

– А ещё надо сообщить соседям, – добавила Лена Соколова. – И при звонке пожарным назвать свою фамилию и адрес, а также объяснить, что и где горит.

– Молодцы, в общем всё верно, – похвалила ребят учительница. – Но это если пожар случился дома. А если в школе?

Тут все заговорили разом. Кто-то предлагал позвать взрослых, кто-то убежать, а Петя Смирнов – тушить пожар самому.

Анна Петровна успокоила класс и продолжила:

– Если вы обнаружили огонь или дым в помещении школы, нужно немедленно сообщить об этом ближайшему сотруднику школы. Он скажет вам, что нужно делать, и подаст сигнал тревоги – три прерывистых звонка – или включит сигнализацию. Этот сигнал значит, что необходима эвакуация. Кто из вас знает, что такое эвакуация?



– Эвакуация – это когда людей организованно выводят или вывозят из опасной зоны, чтобы их спасти, – вспомнила Аня весенний разговор с Безопаскиным.

– Верно, – согласилась Анна Петровна. – Если сигнал тревоги прозвучал на уроке, все должны встать у своих парт и по команде учителя выйти из класса. При этом первыми выходят те, кто сидит на задних партах. Обязательно запомните, кто стоит рядом с вами, спереди и сзади. Для чего это надо?

– Чтобы потом определить, не отстал ли кто-нибудь, – ответила серьёзная Лена Соколова. – Тогда пожарные будут знать, все ли вышли из школы, или кого-то надо искать и спасать.



– Правильно, Лена, молодец, – похвалила её учительница. – Ни в коем случае нельзя кричать, бежать и толкаться. Надо помогать младшим и тем, кому это нужно. Если вокруг много дыма, нужно намочить платок или край одежды, прижать его к лицу и дышать через влажную ткань.

– А ещё, если много дыма, нужно пригнуться, потому что дым поднимается вверх, – Ваня тоже вспомнил Безопаскина.



– Самое главное – соблюдать спокойствие и идти за учителем, который поведёт вас к безопасному выходу, – продолжила Анна Петровна. – А чтобы никто не отстал по дороге, он назначит замыкающего. Когда вас приведут на место сбора, учитель проведёт перекличку. После переклички учитель может отойти, чтобы доложить директору. А вам следует оставаться на месте и ждать дальнейших указаний. Учитель обязательно сообщит вам, можно ли вернуться в школу. Если нельзя, всех проведут в безопасное место, где можно будет



## Детство Без Опасности

дождаться родителей, которые заберут вас домой. Всем всё понятно? У кого есть вопросы?

Вопросов ни у кого не было, и Анна Петровна сказала:

– Тогда сейчас мы потренируемся строиться и выходить из класса. Пока только выходим в коридор. Начинаем по моему сигналу. Замыкающий – Ваня Кораблёв.

Учительница позвонила в колокольчик, и началась тренировка. Не всё у третьеклассников получилось сразу – кто-то пытался обогнать соседа, кто-то споткнулся. Петя Смирнов спрятался под парту, чтобы остаться и посмотреть, как будут тушить пожар. Но Ваня, гордый оказанным доверием, вовремя его нашёл.

За это оба мальчика получили записи в дневник – Ваня благодарность, а Петя замечание.

Потом тренировка повторилась ещё несколько раз, пока ребята не запомнили и не сделали всё как надо.

– Молодцы, – похвалила третьеклассников Анна Петровна. – Скоро будет общешкольная тренировка, надеюсь, на ней вы тоже сделаете всё как надо. Ну а сегодня занятий больше не будет, все могут идти домой. До свидания!





## Не прячься под кровать, если в комнате пожар!

Жарко вспыхнула квартира,  
Плачет маленькая Ира.  
Ваня – старший брат – кричит:  
«Убегаем, дом горит!»  
Ире боязно бежать:  
«Лучше спрячусь под кровать!»  
А Иван не оробел  
И сестру спасти успел.  
Теперь малышка точно знает:  
С пожаром в прятки не играют!

Источник: [gamejulia.ru/stihi-pro-pozharnuyu-bezopasnost-detyam.html](http://gamejulia.ru/stihi-pro-pozharnuyu-bezopasnost-detyam.html)



## Возьми с собой и дай другу

### Правила поведения при эвакуации в школе

1. Построиться быстро, без паники.
  2. Идти следом за учителем.
  3. Не толкать друг друга, не бежать, не кричать.
  4. Запомнить, кто стоит с вами рядом, кто впереди и позади вас.
- При эвакуации очень важно не потерять никого.
5. Младшие школьники эвакуируются в первую очередь. Старшие помогают младшим.
  6. Придя на место сбора, стой вместе с классом до особого указания.



## Один дома

*(Продолжение. В предыдущем номере:*

*Родители Вани ушли по делам и оставили мальчика дома одного. Ваня решил поиграть в кораблики, но к нему в гости пришла Аня, и он отвлекся.)*

Аня с Ваней играли в «Крокодил», и каждый старался придумать слово посложнее. Уже были отгаданы «отвёртка», «башня» и даже «велосипед». Ваня только что отгадал слово «памятник» и теперь думал, что загадать самому, как раздался звонок домашнего телефона.

– Алло! – снял Ваня трубку. – Дядя Серёжа, здравствуйте. Что? У вас с потолка капает вода? Ой, извините, наверное, это я забыл закрыть воду. Сейчас всё исправлю! Мальчик положил трубку и обернулся к подруге, но не увидел её рядом.



– Иди скорей сюда! – услышал он голос Ани. – Где у вас тряпка лежит?

Ваня поспешил в ванную. Девочка уже закрыла краны и убирала воду с пола.

– Как ты мог забыть про то, что не закрыл кран? – ворчала она.

– Я только начал играть, а тут звонок в дверь: ты пришла. Вот и забыл, – оправдывался мальчик. – Ну ничего. Уже всё убрали.

– Вижу, вы опять попали в неприятности, – раздался за спинами детей знакомый голос.

– Капелька! – обрадовались ребята. – Как хорошо, что ты пришла!

– Неужели вы забыли правила обращения с водой? – проворчала Капелька.

– Просто я сначала играл в кораблики, а потом пришла Аня, и я забыл закрыть воду, – виновато сказал Ваня.

– Запомните: прежде чем выйти из ванной, всегда закрывайте краны. Даже если выходите на минутку. Ведь вода может перелиться через край раковины или ванны и попасть на



пол, — строго сказала Капелька.

— Ну и что страшного? - спросил Ваня.

— Во-первых, можно поскользнуться на мокром полу и получить травму, — сказала Аня.

— А во-вторых, вода может попасть в розетку или на провода, и случится короткое замыкание, — продолжила Капелька. — И тогда кого-то может ударить током, у кого-то испортятся электроприборы. Или ещё страшнее — начнётся пожар.

— Но ведь сейчас ничего такого не произошло, — не сдавался мальчик.

— А соседи? Ведь ты их залил! — возразила Аня.

— Совершенно верно! — подхватила Капелька. —

Неизвестно ещё, насколько сильно они пострадали. Может, им придётся делать ремонт. А платить за него будут твои родители.

Капелька хотела ещё что-то сказать, но тут раздались голоса Ваниных родителей:

— Сынок! Где ты? Мы пришли!

Капелька тут же исчезла, а ребята вышли из ванной.

— У тебя виноватый вид, — встревоженно заметила мама. — Что случилось?

— Я забыл закрыть воду и залил соседей, — заговорил мальчик. — Мама, папа, простите меня, пожалуйста! Я больше не буду играть в ванной и оставлять открытой воду!

— Я поговорю с дядей Серёжей, — вздохнул папа. — Но если повреждения серьёзные и надо будет делать ремонт, то придётся отменить поездку в Великий Устюг на зимних каникулах.

Ваня расстроился. Он так мечтал об этой поездке, заранее представлял встречу с Дедом Морозом, и вдруг придётся никуда не ехать!

Но что поделать, раз виноват — надо отвечать! И мальчик огорчённо опустил голову.





# БЕЗОПАСНЫЙ ИНТЕРНЕТ

Привет, друзья! Меня зовут Компик. Моё самое любимое занятие — бродить по Интернету. Это очень интересно! Но Интернет, как и реальная жизнь, может быть опасен, если не знать правил безопасности. Вот эти правила:

## Спрашивай взрослых

Если что-то непонятно,  
Страшно или неприятно,  
Быстро к взрослым поспеши,  
Расскажи и покажи.

Всегда спрашивай родителей о  
незнакомых вещах в Интернете.  
Они расскажут, что безопасно  
делать, а что нет.



## Не спеши отправлять SMS

Иногда тебе в сети  
Вдруг встречаются вруны.  
Ты мошенникам не верь,  
Информацию проверь!

Если хочешь скачать  
картинку или мелодию, но тебя просят отправить смс — не  
спеши! Сначала проверь этот номер в интернете —  
безопасно ли отправлять на него смс и не обманут ли тебя.  
Сделать это можно на специальном сайте.



## Установи фильтр



Как и всюду на планете,  
Есть опасность в интернете.  
Мы опасность исключаем,  
Если фильтры подключаем.

Чтобы не сталкиваться с  
неприятной информацией в  
Интернете, установи на свой  
браузер фильтр, или попроси  
сделать это взрослых —  
тогда можешь смело  
пользоваться интересными  
тебе страничками в  
Интернете

## Не открывай файлы

Не хочу попасть в беду —  
Антивирус заведу!  
Всем, кто ходит в интернет,  
Пригодится наш совет.



Не скачивай и не открывай неизвестные тебе  
или присланные незнакомцами файлы из  
Интернета. Чтобы избежать заражения  
компьютера вирусом, установи на него  
специальную программу — антивирус!



## Не рассказывай о себе

Чтобы вор к нам не пришёл,  
И чужой нас не нашёл,  
Телефон свой, адрес, фото  
В интернет не помещай  
И другим не сообщай.

Никогда не рассказывай о себе незнакомым людям: где  
ты живешь, учишься, свой номер телефона. Это должны  
знать только твои друзья и семья!



## Будь дружелюбен

С грубиянами в сети  
Разговор не заводи.  
Ну и сам не оплошай —  
Никого не обижай.



Общаясь в Интернете,  
будь дружелюбен с другими. Не  
пиши грубых слов! Ты можешь  
нечаянно обидеть человека, ведь  
читать грубости так же неприятно,  
как и слышать.



## Будь осторожен с незнакомцами

Злые люди в Интернете  
Расставляют свои сети.  
С незнакомыми людьми  
Ты на встречу не иди!



Не встречайся без родителей с людьми из Интернета  
вживую. В Интернете многие люди рассказывают о себе  
неправду.

По материалам буклета «Всем полезен — спору нет безопасный интернет».  
Источник: <https://infourok.ru/materiali-klassnomu-chasu-bezopasniy-internet>



# Где эта улица, где этот дом?

(фотовикторина)

Назови места, изображенные на фотографиях.



Ответы: 1. Сквер шахтёрской славы на ул. Мира; 2. Музыкальная школа; 3. Фонтан водонапорной башни; 4. Аллея Веры, Надежды, Любы; 5. Сквер у между домами № 13 и № 15 по ул. Курова; 6. Ул. Горького, д.10; 7. Дворец культуры шахтёров; 8. Магазин «Космос»; 9. Стена у арки «Инта — золотое сердце Коми»



Найди 14 отличий



## Номера телефонов экстренных служб:

Пожарно-спасательная служба	Полиция	Скорая медицинская помощь
		
 Стационарный телефон		
<b>01</b>	<b>02</b>	<b>03</b>
Мобильный телефон (все операторы)		
<b>101</b>	<b>102</b>	<b>103</b>



## Телефон Единой службы спасения — 112

Если ты сам вызываешь одну из служб, нужно сказать:

- что случилось;
- с кем это случилось;
- где это случилось (адрес называй четко и разборчиво);
- свое имя и фамилию.

Не забывай, что вызов экстренных служб – это не игрушки, нельзя баловаться, обманывать операторов. Последствия ложного звонка могут быть очень серьезными: твоим родителям придется выплачивать штраф, а тебя накажут. В то время, пока специальные службы будут реагировать на твой обман, где-то могут пострадать люди, которым действительно требуется помощь.