


МАДОУ детский сад № 4 «Сказка»

Развитие познавательных навыков у детей с ОВЗ при помощи упражнений на липучках




Учитель – дефектолог
Лаптева С.Н






Что такое игровые упражнения на липучках?

Плоские картинки, которые крепятся к карточкам. Детали, скрепленные липучкой, не разъезжаются, и остаются на месте так, как ребёнок захотел расположить их. Ребенок должен найти, какие объекты прикрепить к определенной карточке – полю, и точно соединить липучки, чтобы фигурка держалась на картинке.



Преимущества игровых упражнений на липучках:


1. Соединять изображения друг с другом достаточно легко.
2. Получение детьми новых знаний.
3. Долгосрочность использования.
4. Яркость и эстетичность деталей.
5. Использование в работе с «особенными детьми» .



Цель игровых упражнений: создание условий для развития любознательности и познавательной активности детей с ОВЗ.

Задачи:

1. Способствовать формированию целостной картины мира, расширять кругозор.
2. Развивать сенсорные способы познания математических свойств и отношений.
3. Способствовать расширению и обогащению словаря, развитию связной речи.
4. Развивать зрительное, слуховое, тактильно-двигательное восприятие; воображение, пространственное мышление.
5. Совершенствовать координацию руки и глаза; продолжать развивать мелкую моторику рук.
6. Способствовать обогащению самостоятельного игрового опыта детей.
7. Создать целостную, различную по степени сложности, многофункциональную развивающую среду.



Использование упражнений на липучках в образовательных областях

Образовательная область	задачи	упражнения
Познавательное развитие	формирование целостной картины мира, расширение кругозора.	ФЭМП: упражнения на классификацию по цвету, размеру, форме, счет, нахождение половины/целого/части Упражнения для формирования представлений об объектах окружающего мира (Дикие животные; Кто где живёт; и т.д)
Речевое развитие	расширение и обогащение словаря, развитие связной речи, развитие монологической и диалогической речи	Составление предложений; Рассказывание сказок, сочинения историй с уже знакомыми персонажам и т.д..


Образовательная область	задачи	упражнения
Художественно – эстетическое развитие	развитие чувства композиции, чувство прекрасного: вкус, стиль, воображение. Развитие сенсорного и интонационного опыта дошкольников	Рисуем «Времена года»; сказку Веселые нотки Нотный стан Музыкальные инструменты
Физическое развитие	Формирование представлений о спорте; правильное и бережное отношение к своему здоровью	Зимние олимпийские игры Летние олимпийские игры Режим дня Части тела Витаминные домики



Где, чей домик?



Инструкция: Подбери фигуркам окошечки (круглое окошко – зеленый круг и т.д)



Пробуйте, и у Вас все получится !!!
Всё зависит от того, насколько далек
полет Вашей фантазии!



Спасибо за
внимание!

